


Soluções Ergonómicas

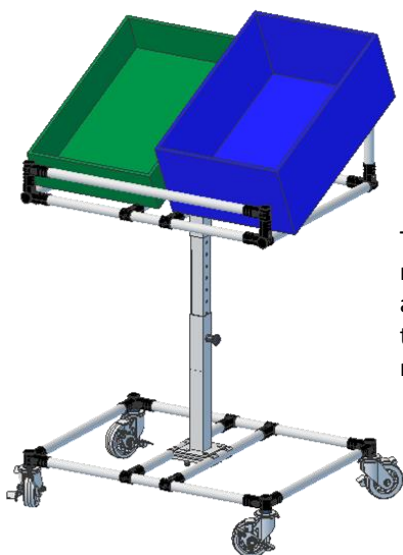

Existem muitas vantagens da ergonomia no posto de trabalho. Pequenas mudanças podem melhorar significativamente a ergonomia. Exemplo: mudança na altura de máquinas e bancadas visando reduzir os problemas da coluna.

A Golden Zone e a Strike Zone são as zonas a privilegiar, porque além de serem ergonómicas, reduzem o desperdício.



Lift table

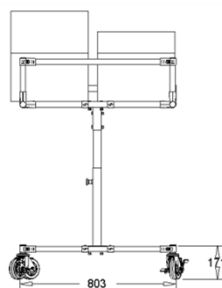
Vantagens:
-Ajuste rápido e manual



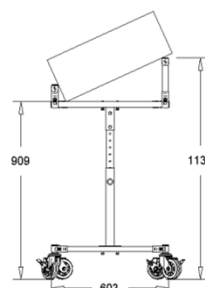
Kit cart

Tubo telescópico com uma mola pistão – permite o ajustamento da altura de trabalho (variação: 200-250 mm)

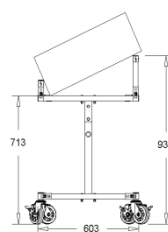
Vantagens:
-Solução low-cost para postos ergonómicos



Pos. 1

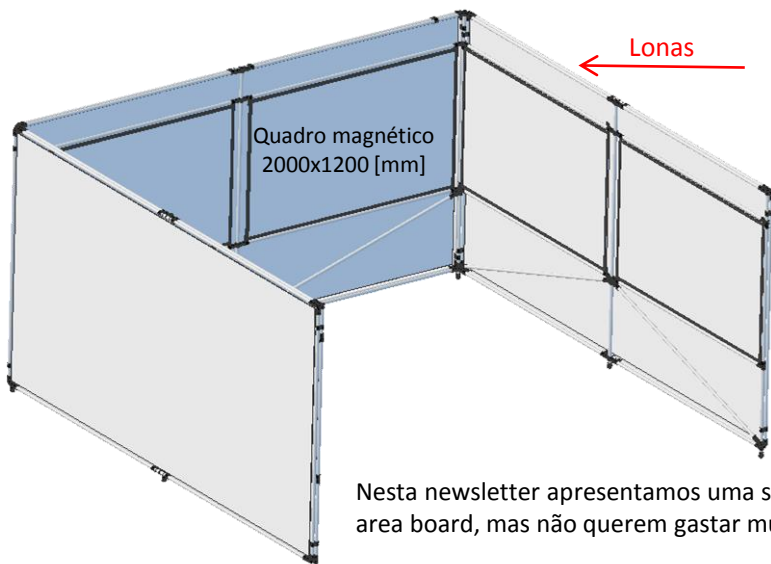


Pos. 2



Pos. 3

Gestão visual- Comunicação de Indicadores e Performance



Quadros de trabalho diário (produção)

Um quadro de trabalho diário, também designado de um quadro de produção, é uma representação visual do trabalho de uma área.

As equipas reúnem-se diariamente em torno dos seus quadros para compreender o trabalho que precisa de ser feito.

Estas reuniões asseguram que o trabalho é dividido de igual forma e proporcionam uma oportunidade para resolver problemas.

Nesta newsletter apresentamos uma solução de custo mais baixo para os que querem ter uma area board, mas não querem gastar muito. Contacte-nos para saber mais.

Novo

Cadeira ergonómica

Reduzimos o preço da solução “Cadeira Ergonómica”. Esta cadeira deve ser utilizada quando se executa tarefas/operações em alturas abaixo da ergonomia.



Soluções Visuais

- Fácil de montar!
- 360º de rotação do écran!
- Possibilidade de adicionar mais porta-ferramentas e funções!
- Possibilidade de pôr um écran em qualquer lugar que queira.

Esta solução permite comunicar indicadores e performances de forma visual para toda a organização.



- Porta-ferramentas de apoio a leitor de código de barras
- Porta-ferramentas de apoio ao CPU

Editorial

Nesta edição focamo-nos na ergonomia no posto de trabalho.

Quando estamos a definir uma bancada devemos ter em consideração os seguintes fatores:

- Golden Zone e Strike Zone;
- Torsão dos pulsos;
- Postura;
- Iluminação.

O objetivo da 4Lean aquando do design de uma solução é focar-se nas necessidades do cliente, bem como na ergonomia, apontando vantagens e desvantagens, e alternativas.

Apresentamos neste mês duas soluções para melhorar o nível de conforto do ambiente do trabalho e consequentemente otimizar o desempenho profissional (aumento de produtividade)

Além de soluções apresentadas na newsletter, temos vídeos, soluções e conceitos básicos de ergonomia no nosso site: www.4lean.net.

Votos de boas férias!



Claudia Marques

4Lean School

Neste mês de Julho vamos realizar a formação de Warehouse Design. Trata-se de uma formação orientada para Engenheiros de Processo, Engenheiros e Técnicos de Lean, Logística que queiram apreender mais sobre como projetar armazéns.

Venha conhecer e saiba mais em:

www.leanexcellencecenter.com

Formação Warehouse Design
28-07-2015

Áreas de impacto

↑ Ergonomia

↑ Produtividade

↓ Defeitos

↓ Custo

↓ Stock

Objetivos Gerais

Projectar e desenhar estantes e soluções de armazenamento

Conteúdos

Sistemas de estantes
Sistemas de armazenamento
Área de pré-carga

A quem se destina:
Engenheiros de Processo, Engenheiros e Técnicos de Lean, Logística

Inscrições e mais informação acerca da próxima visita em www.leanexcellencecenter.com
Tel. 254098650

Inscrição:
Preço: 125€ (I/IVA)
Desconto sócios LEC- 25%
Preço inclui coffee break e almoço
Horário: 9:00 às 18:00

Local: Instalações LEC, Santa Maria da Feira

Organização: LEAN

Duração: 8horas

Membros:

